

Apple iPhone 或 iPad 用户： 如何使用 FaceTime 视频通话

我们理解住院时亲友的支持对您无比重要。如果想与亲友视频通话保持联系，请参考以下指南。

准备好手机



为避免通话到一半突然断线，请确保手机已充电。



请确认您已连上斯坦福医疗中心无线网络。

为确保您的隐私，当医疗团队进入病房并开始提供疗护时，请结束通话。

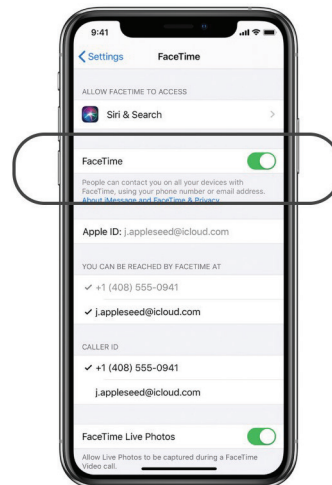
开启FaceTime



打开FaceTime 通话应用，然后使用您的 Apple ID 登录。



前往“设置”，开启“FaceTime 通话”(设置成绿色)。



FaceTime 视频通话 (第二页)


1. 在 iPhone 或 iPad 上点选 FaceTime 应用, 启动视频通话。



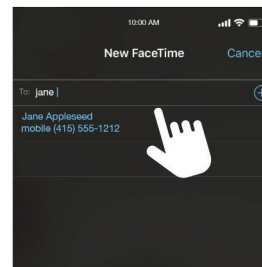
2. 也可在语音通话过程中开始视频通话。



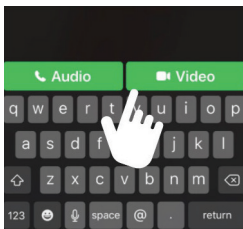
3. 轻点 + 号按钮 (在右上角)。



4. 在通话对象一栏内输入联系人姓名、电子邮件地址或电话号码。



5. 轻点“视频”按钮 (或“音频”) 开始通话。



可以输入多个姓名、电子邮件地址或电话号码, 进行 FaceTime 群聊通话。

6. 轻点红色的电话按钮结束通话。



iPhone 或 Android 用户 如何使用 Google Hangouts (谷歌环聊) 发起 视频通话

我们理解住院时亲友的支持对您无比重要。如果想与亲友视频通话保持联系, 请参考以下指南。

准备好手机



为避免通话到一半突然断线, 请确保手机已充电。



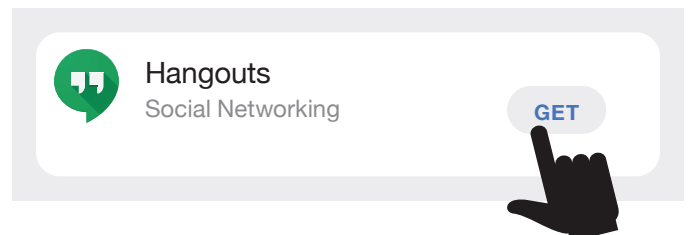

请确认您已连上斯坦福
医疗中心无线网络。

为确保您的隐私, 当医疗团队进入病房并开始提供疗护时, 请结束通话。

在手机或其他设备上下载 Google Hangouts



进入应用程序商店, 下载
Google Hangouts。

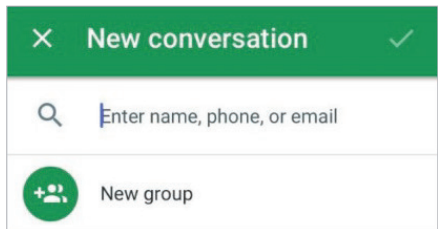


Google Hangouts (第二页)

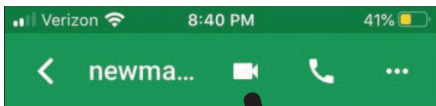
1. 在手机或其他设备上点选 Google Hangouts, 打开应用



3. Apple iPhone: 输入联系人的姓名, 从搜索结果中选择。轻点一下 + 号 (在右上角)。




点按“视频通话”。

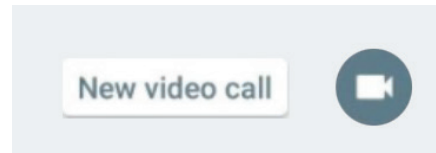


Apple iPad: 打开 Google Hangouts 对话窗口, 然后从右向左滑动以发起视频通话。

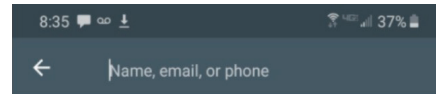
2. 苹果系统: 点按“联系人”按钮。安卓系统: 点按“撰写”按钮。



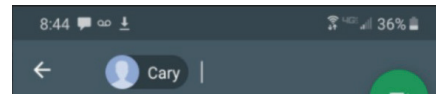
安卓: 点按“发起新的视频通话”。



输入或选择您想邀请的视频通话对象。



点按“视频通话”。



4. 点按红色的电话按钮结束通话。



iPhone 或 Android 用户 如何使用 Skype 视频通话:

我们理解住院时亲友的支持对您无比重要。如果想与亲友视频通话保持联系,请参考以下指南。

准备好手机



为避免通话到一半突然断线,请确保手机已充电。




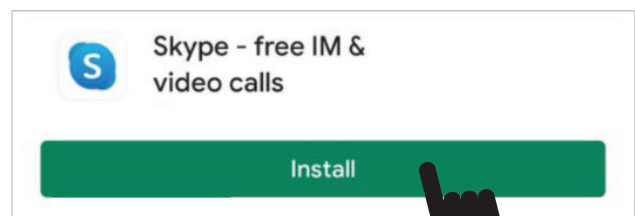
请确认您已连上斯坦福医疗中心无线网络。

为确保您的隐私,当医疗团队进入病房并开始提供疗护时,请结束通话。

在手机或其他设备上下载 Skype



进入应用程序商店,下载 Skype。




Skype 视频通话 (第二页)

1. 在手机或其他设备上点选 Skype, 启动应用。



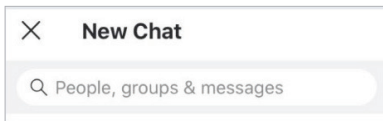
2. 登录您的账户。




3. Apple iPhone: 点按铅笔图标, 打开新的对话窗口。



输入通话对象姓名, 并从搜索结果中选择对方。



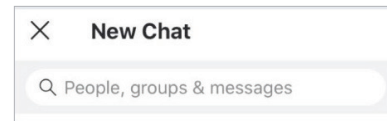
点按视频按钮。




Android: 点按蓝色铅笔图标, 打开新的对话窗口。



输入通话对象姓名, 并从搜索结果中选择对方。



点按视频按钮。



4. 点按红色的电话按钮结束通话。

