

# Apple iPhone 或 iPad: 如何使用 FaceTime 視訊通話

我們理解住院時親友的支持對您無比重要。如果想與親友保持聯繫，請參考以下指示進行視訊通話。

## 預備好手機



為避免通話到一半突然斷線，請確保手機已充電。



請確認已連上斯坦福醫療中心無線網路。

為確保您的隱私，當醫療團隊進入病房並開始提供療護時，請結束通話。

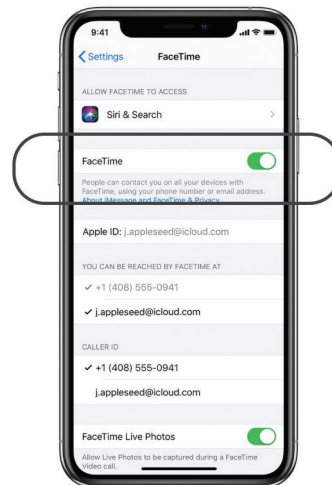
## 開啓FaceTime



打開FaceTime APP, 用 Apple ID 登入。



前往「設定」，開啓 FaceTime (設定成綠色)。

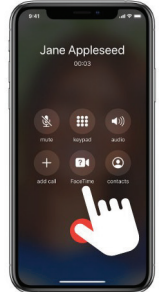


## FaceTime 視訊通話 (第二頁)


1. 在 iPhone 或 iPad 上點選 FaceTime APP, 啓動視訊通話。



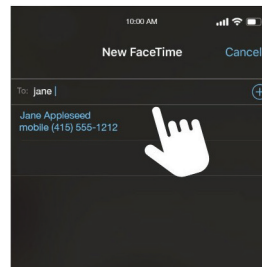
2. 也可在通話中開啓視訊通話。



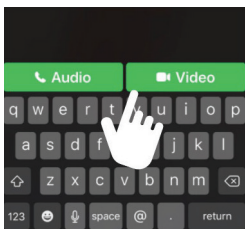
3. 點一下 + 號 (在右上角)。



4. 在通話對象欄位輸入聯絡人姓名、電子郵件或電話號碼。



5. 點一下「視訊」按鈕 (或語音按鈕) 以開始通話。



可以輸入多個姓名、電子郵件或電話號碼, 進行群組 FaceTime 視訊通話。

6. 點一下紅色的電話按鈕結束通話。



# iPhone 或 Android 如何使用 Google Hangouts 視訊通話

我們理解住院時親友的支持對您無比重要。如果想與親友保持聯繫，請參考以下指示進行視訊通話。

## 預備好手機



為避免通話到一半突然斷線，請確保手機已充電。



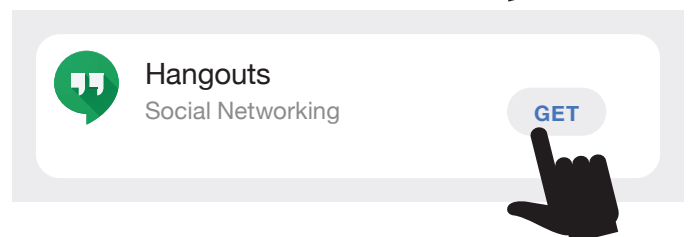
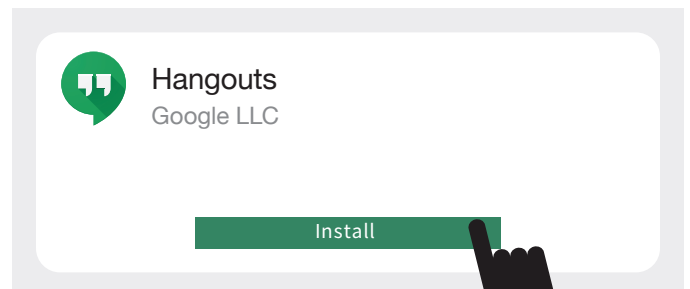
請確認已連上斯坦福醫療中心無線網路。

為確保您的隱私，當醫療團隊進入病房並開始提供療護時，請結束通話。

## 在手機或您使用的裝置上下載 Google Hangouts APP



進入 APP 商店，下載 Google Hangouts APP。

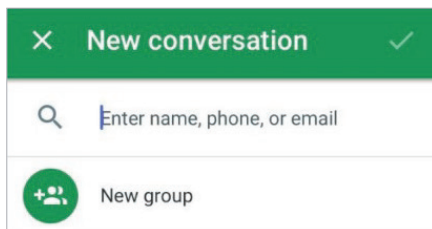


## Google Hangouts (第二頁)

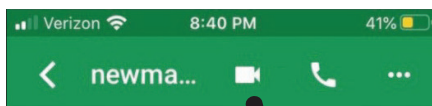
1. 在手機或您使用的裝置上點選 Google Hangouts, 開啓應用程式。



3. Apple iPhone: 輸入聯絡人姓名, 從搜尋結果中選取。點一下 + 號 (在右上角)。



輕觸「視訊通話」。




Apple iPad: 打開 Google Hangouts 對話視窗, 然後從右向左滑動, 藉此發起視訊通話。

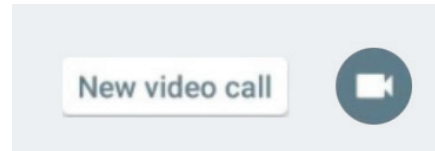
4. 點一下紅色的電話按鈕結束通話。



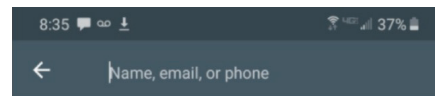
2. Apple: 點選通訊錄按鈕。  
Android: 點選撰寫按鈕。



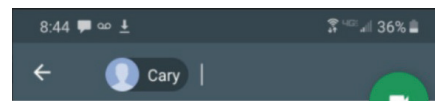
Android: 輕觸「新的視訊通話」。



輸入或選擇您想邀請的視訊通話對象。



輕觸「視訊通話」。



想更瞭解如何使用 Google Hangouts APP, 請至Google 支援網站:

[support.google.com/hangouts/answer/2944865?hl=zh-Hant&ref\\_topic=6386410](https://support.google.com/hangouts/answer/2944865?hl=zh-Hant&ref_topic=6386410)

# iPhone 或 Android 如何使用 Skype 視訊通話：

我們理解住院時親友的支持對您無比重要。如果想與親友保持聯繫，請參考以下指示進行視訊通話。

## 預備好手機



為避免通話到一半突然斷線，請確保手機已充電。




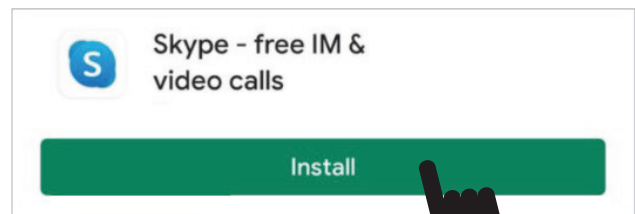
請確認已連上斯坦福醫療中心無線網路。

為確保您的隱私，當醫療團隊進入病房並開始提供療護時，請結束通話

## 下載 Skype APP



進入手機的 APP 商店，下載 Skype APP。




## Skype 視訊通話 (第二頁)

1. 在手機或您使用的裝置上  
點選 Skype, 啓動 Skype APP。



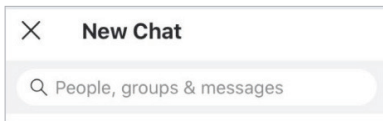
2. 登入您的帳戶。




3. Apple iPhone: 點一下鉛筆圖標  
以 開始新對話視窗。



輸入通話對象姓名, 並從搜尋結果  
中選取。



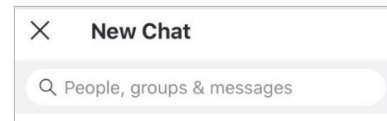
點一下視訊按鈕。




- Android: 點一下藍色鉛筆圖標,  
開始新的對話視窗。



輸入通話對象姓名, 並從搜尋結果  
中選取。



點一下視訊按鈕。



4. 點一下紅色的電話按鈕結束通話。

